

Report questionario ATA

Anno scolastico 2021-2022

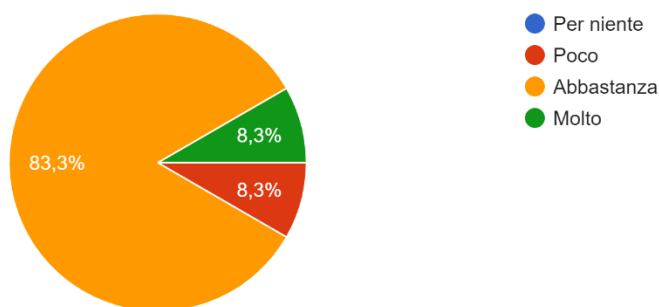
Per l'anno scolastico 2021-2022 è stato somministrato al personale ATA un questionario per analizzare l'indice di gradimento in relazione agli spazi della scuola, all'organizzazione, al clima scolastico, alla modalità di comunicazione all'interno dell'istituto.

Da un'analisi attenta delle **12 risposte** del personale ATA si può evincere che nell'Istituto Comprensivo "Angiulli-De Bellis":

Per l'**83,3%** del personale, gli spazi della scuola risultano abbastanza funzionali.

1. Gli spazi della scuola sono funzionali allo svolgimento delle proprie mansioni?

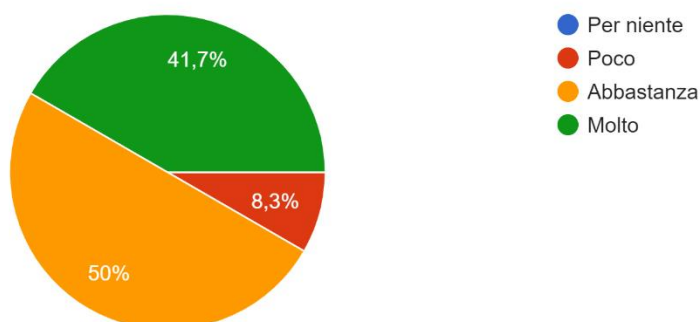
12 risposte



L'igiene degli spazi della scuola risulta in una fascia alta (abbastanza-molto) per il **91,7%**.

2. Gli spazi sono igienizzati e puliti?

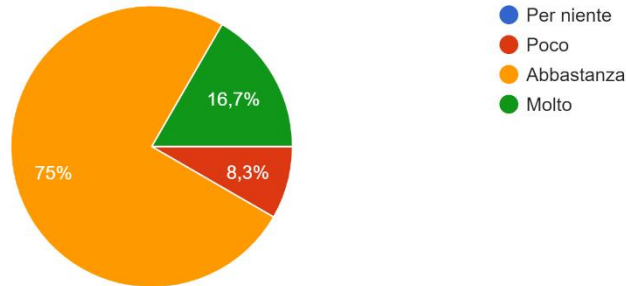
12 risposte



L'organizzazione dell'orario di lavoro risulta abbastanza soddisfacente per il **75%**.

1. L'organizzazione dell'orario di lavoro è soddisfacente?

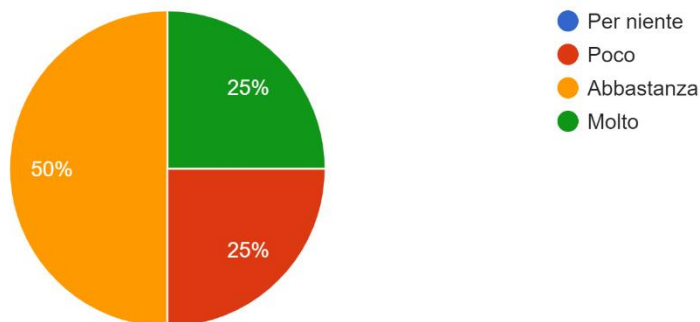
12 risposte



La definizione di funzioni e responsabilità risulta adeguata per il **75%** in una scala tra abbastanza e molto.

2. La definizione delle diverse funzioni e delle relative responsabilità è adeguata?

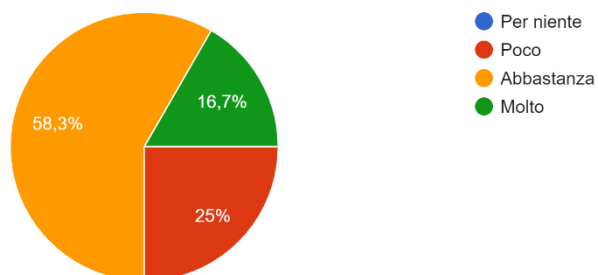
12 risposte



Per il **75%** la sicurezza sul posto di lavoro è in una fascia alta (abbastanza-molto).

3. È soddisfacente l'attenzione posta dalla scuola alle problematiche relative alla sicurezza sul posto di lavoro?

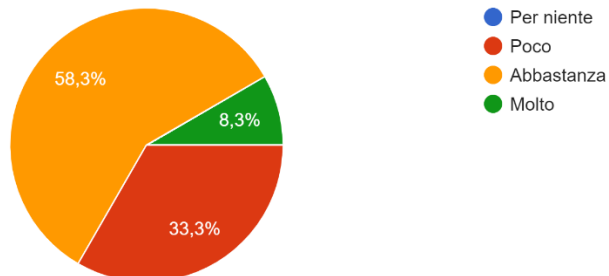
12 risposte



Le iniziative formative sono considerate poco adeguate per il **33,3%**.

4. Le iniziative formative organizzate dalla scuola per lo svolgimento del lavoro del personale sono adeguate?

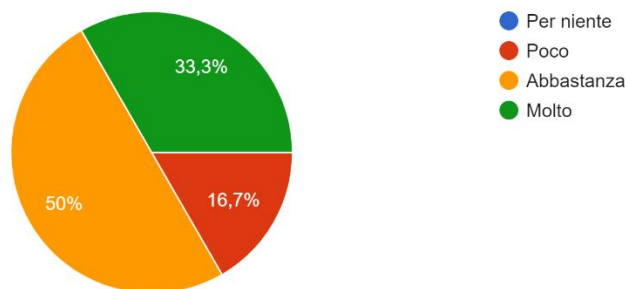
12 risposte



La trasparenza relativa all'assegnazione di compiti e ruoli risulta in una fascia alta (abbastanza e molto) per **83,3%**.

5. L'attribuzione dei ruoli e dei compiti è improntata a chiarezza e trasparenza?

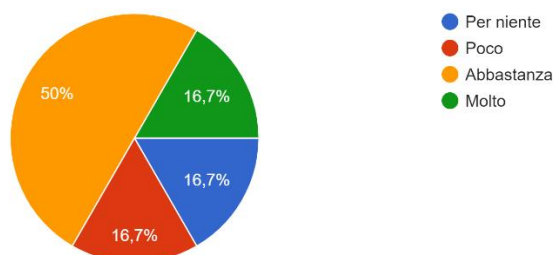
12 risposte



Il carico di lavoro è distribuito per niente o poco equamente per il **33,4%**.

6. I carichi di lavoro sono equamente distribuiti?

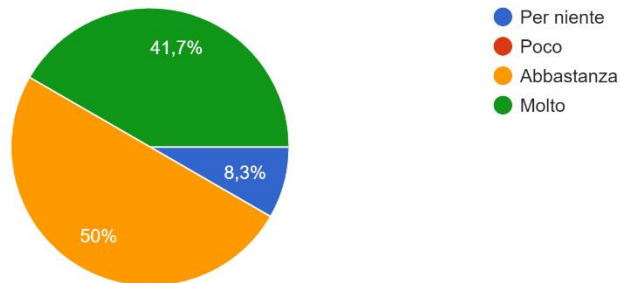
12 risposte



Solo **8,3%** del personale ATA si reca poco volentieri sul posto di lavoro.

1. Si reca volentieri nel luogo di lavoro?

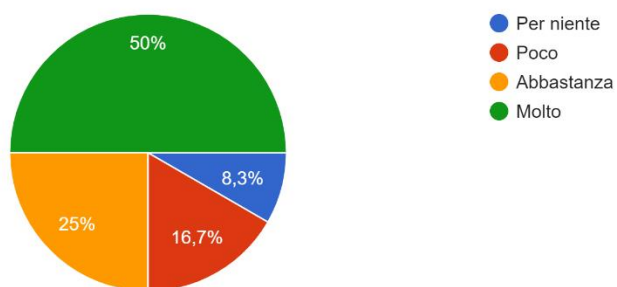
12 risposte



Il rapporto tra colleghi viene definito poco o per niente positivo dal **25%**, ma molto buono dal **50%**.

2. Il rapporto con i colleghi è positivo?

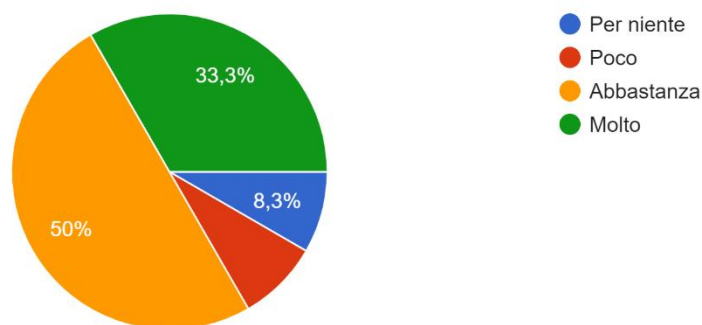
12 risposte



L'83,3% si sente libero di esprimere le proprie opinioni (abbastanza-molto).

3. Si sente libero di esprimere idee e opinioni?

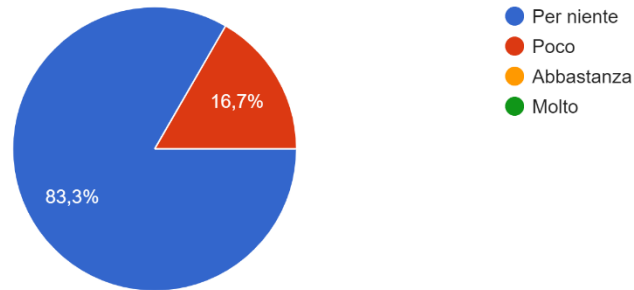
12 risposte



L'**83,3%** non ha subito atteggiamenti persecutori da parte di colleghi.

4. Le è capitato di percepire atteggiamenti persecutori da parte degli altri colleghi?

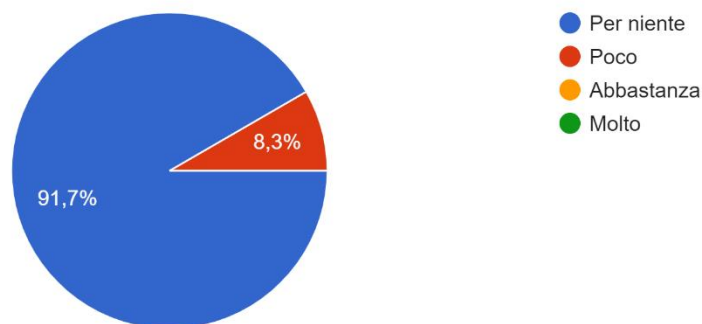
12 risposte



Il **91,7%** non ha subito atteggiamenti persecutori da parte del superiore gerarchico.

5. Le è capitato di percepire atteggiamenti persecutori da parte del superiore gerarchico?

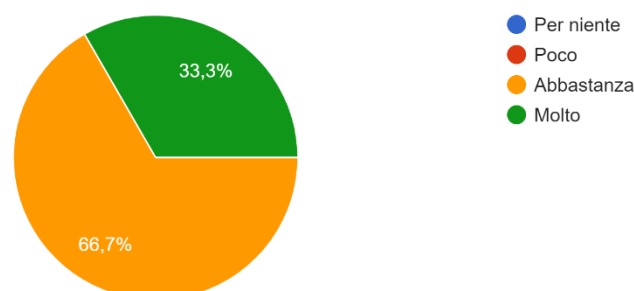
12 risposte



La percezione del personale ATA relativa allo stato degli studenti risulta positiva per il **100%** in una scala tra abbastanza e molto.

6. In base alla sua esperienza a scuola, pensa che gli studenti si trovino a loro agio?

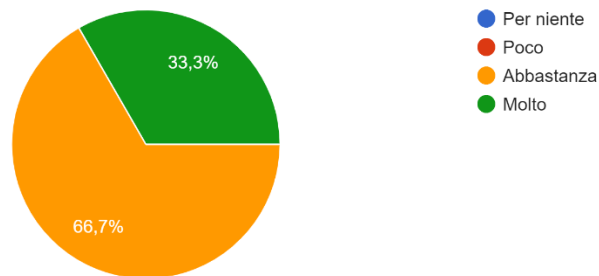
12 risposte



Per il **100%** del personale ATA la scuola si occupa dei bisogni degli studenti in una scala tra **abbastanza (66,7%)** e molto (33,3%).

7. In base alla sua esperienza, pensa che la scuola prenda in considerazione i bisogni e gli interessi degli alunni?

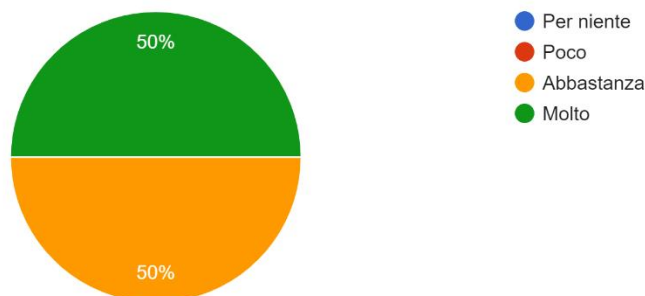
12 risposte



L'indice di soddisfazione nel rapporto con gli alunni risulta **equamente** distribuito tra abbastanza e molto.

8. È soddisfatto/a dei rapporti con gli alunni della sua scuola?

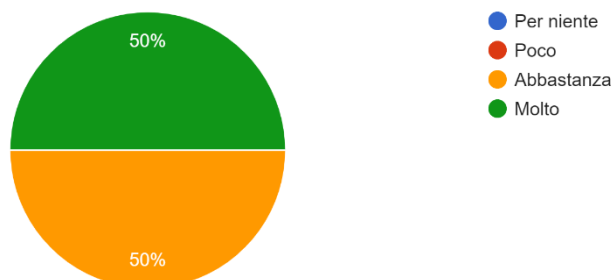
12 risposte



L'indice di soddisfazione nel rapporto con i docenti risulta equamente distribuito tra abbastanza e molto.

9. È soddisfatto/a dei rapporti con i docenti della sua scuola?

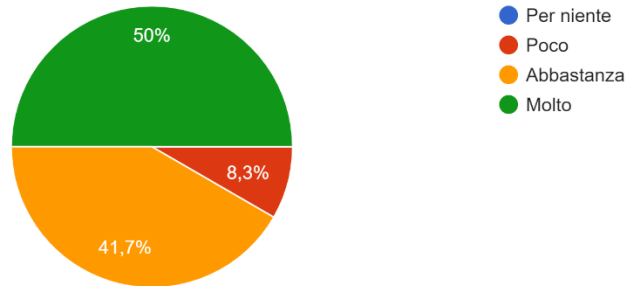
12 risposte



L'indice di soddisfazione nel rapporto con altro personale risulta **poco** adeguato solo per l'**8,3%** .

10. È soddisfatto/a dei rapporti con gli altri componenti del personale ATA (personale non docente, tecnici e segreteria)?

12 risposte



L'indice di soddisfazione nel rapporto con i genitori risulta **equamente** distribuito tra **abbastanza e molto**.

11. È soddisfatto/a dei rapporti con i genitori?

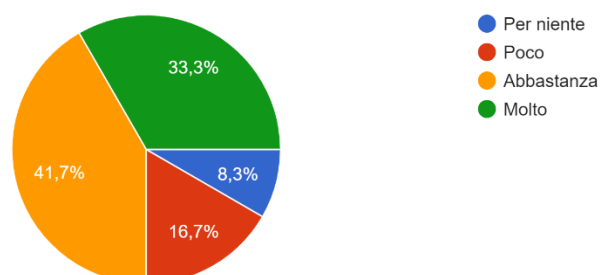
12 risposte



L'indice di soddisfazione nei rapporti con il Dirigente Scolastico risulta nella fascia alta (abbastanza -molto) per il **75%**.

12. È soddisfatto/a dei rapporti con il Dirigente Scolastico?

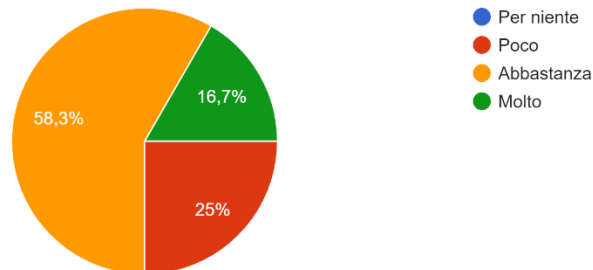
12 risposte



L'informazione relativa ad orari, regole ed organizzazione delle attività della scuola risulta **poco** adeguata solo al **25%**.

1. È informato/a adeguatamente su orari, regole, regolamenti e organizzazione delle attività della sua scuola?

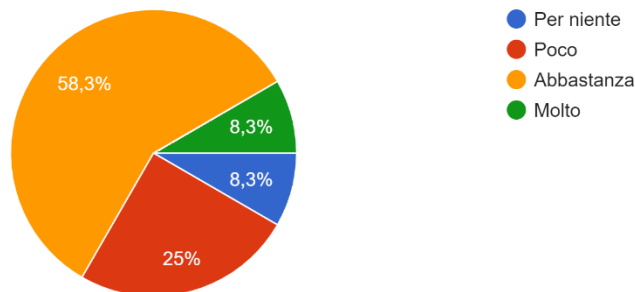
12 risposte



La comunicazione delle attività scolastiche è **adeguata al 66,6%**, non adeguata al **33,3%**.

2. Le comunicazioni sulle attività della scuola vengono fornite con tempestività, in modo da consentirle di organizzare il suo lavoro in modo adeguato?

12 risposte



Il DS risulta disponibile all'ascolto per il **75%**, poco o per niente per il **25%**.

3. Il Dirigente Scolastico è disponibile all'ascolto delle problematiche e delle proposte del personale?

12 risposte

